

Foto: Manoel Carlos Bassoi



Cultivar de trigo BRS Pardela: características e desempenho agrônômico

Manoel Carlos Bassoi ¹
José Salvador Simoneti Foloni ²

A cultivar BRS Pardela é indicada para todas as regiões tritícolas do Paraná e de Santa Catarina, para a Região 3 do Mato Grosso do Sul e para a Região 2 de São Paulo. Além de proporcionar bom potencial de rendimento e ampla adaptação geográfica, apresenta parâmetros de qualidade industrial que a classificam como Trigo Melhorador, ou seja, uma farinha que proporciona a possibilidade da fabricação de pão industrial e do tradicional “pão francês”. Esse comportamento pode ser observado em todas as regiões tritícolas em que a cultivar é indicada. Atualmente, a exigência do mercado é de 70% de farinha para uso em panificação (ABITRIGO, comunicação pessoal).

Desenvolvimento da cultivar

A cultivar BRS Pardela é proveniente do cruzamento entre a cultivar Trigo BR 18 e a linhagem PF 9099, realizada pela Embrapa Trigo, em 1993. Em 1994, a geração F1 foi conduzida em vaso, sob telado, em Passo Fundo, RS. Em 1995, sementes F2 foram enviadas à Embrapa Soja, em Londrina, PR. Nesse local, foi selecionada uma planta, cuja sementes F3 foram semeadas no inverno de 1996, em Londrina.

Na geração F3 foi selecionada uma planta, cuja sementes foram enviadas à Embrapa Trigo, para avanço de geração, sob telado, durante o verão de 1996/1997. No período de 1997 a 2001, em condições de campo, em Londrina, foram realizadas seleções nas populações segregantes, utilizando-se o método genealógico (ALLARD, 1960). Em todas as gerações, após a trilha das plantas, foi realizada seleção visual de sementes. Em 2001, na geração F9, uma parcela uniforme do cruzamento mencionado foi colhida de forma massal, recebendo a denominação de WT 02094. A genealogia completa da linhagem é F 48339-A-1W-20W-2F-3W-3W-1W-1W-0W.

Características morfológicas

Nos testes de DHE (Distingüibilidade, Homogeneidade e Estabilidade) conduzidos em Londrina, em dois anos, para atender o disposto no Artigo 22 e seu parágrafo único da Lei 9.456 de 25 de abril de 1997, a linhagem apresentou as seguintes características morfológicas: trigo de primavera com hábito vegetativo intermediário; a posição da folha bandeira é intermediária; a coloração das aurículas

¹ Engenheiro Agrônomo, Ph.D., Pesquisador, Embrapa Soja, Londrina, PR

² Engenheiro Agrônomo, D.Sc., Pesquisador, Embrapa Soja, Londrina, PR

é heterogênea, com predominância das incolores; o colmo tem o nó superior quadrado e o diâmetro médio; a espiga é fusiforme, aristada, curta e de coloração clara; a gluma tem o ombro elevado e o comprimento do dente é médio; e o grão é ovalado, de coloração vermelha e de textura dura.

Características agrônômicas

1. Ciclo, altura de planta e acamamento

Nos testes de DHE conduzidos em Londrina, em dois anos, o período médio da emergência ao espigamento foi de 67 dias, e do espigamento à maturação plena foi de 122 dias, caracterizando uma linhagem de ciclo médio.

A altura da planta é, em média, de 79 cm, variando de 65 a 90 cm, considerando as observações feitas em todos os ensaios de VCU (Valor de Cultivo e Uso) conduzidos nas Regiões Tritícolas 1, 2 e 3 do Paraná, 1 e 2 de Santa Catarina, 3 do Mato Grosso do Sul e 2 de São Paulo, caracterizando uma linhagem de estatura média.

Quando comparada com as cultivares indicadas para semeadura, a BRS Pardela, até o momento, tem se mostrado moderadamente suscetível ao acamamento, em todas as regiões tritícolas.

2. Reação às doenças

A cultivar BRS Pardela destacou-se, durante o período de avaliação nas diferentes regiões em que foi testada, pela resistência à ferrugem da folha e oídio, dentre todas as cultivares indicadas para semeadura nas regiões tritícolas mencionadas (REUNIÃO, 2013).

Considerando as anotações efetuadas nos ensaios de rede de VCU, nas diversas regiões tritícolas, no período compreendido entre 2007 e 2013, a reação às doenças da cultivar BRS Pardela pode ser resumida como segue: resistente/ moderadamente resistente à ferrugem da folha (*Puccinia triticina*); resistente ao oídio (*Blumeria graminis* f. sp. *tritici*); moderadamente suscetível/suscetível à mancha marrom (*Cochliobolus sativus*/*Bipolaris sorokiniana*); moderadamente suscetível/suscetível à mancha amarela (*Pyrenophora tritici-repentis*/*Drechslera tritici-repentis*); moderadamente resistente à mancha da gluma (*Phaeosphaeria nodorum*/*Stagonospora nodorum*); moderadamente suscetível à giberela (*Gibberella zeae*/*Fusarium graminearum*); moderada-

mente resistente à brusone (*Magnaporthe oryzae*/*Pyricularia oryzae*); moderadamente resistente ao nanismo amarelo (*Barley/Cereal yellow dwarf virus*); e moderadamente suscetível ao mosaico comum (*Soil-borne wheat mosaic virus*).

3. Rendimento de grãos

Nos anos de 2002 e 2003, a linhagem foi avaliada em ensaios preliminares, conduzidos em Londrina, Cascavel e Ponta Grossa, PR, onde apresentou rendimento de grãos superior às cultivares padrão (BRS 208 e IAPAR 53).

Entre os anos de 2004 e 2006, a linhagem foi avaliada em ensaios de VCU nas diversas regiões tritícolas dos Estados do Paraná, Santa Catarina, Mato Grosso do Sul e São Paulo (Figura 1). Devido ao seu comportamento agrônomo e à qualidade industrial do grão, a linhagem foi indicada para uso comercial, em 2.008, para todas as regiões tritícolas dos estados mencionados, passando a ser denominada de BRS Pardela (REUNIÃO, 2007).

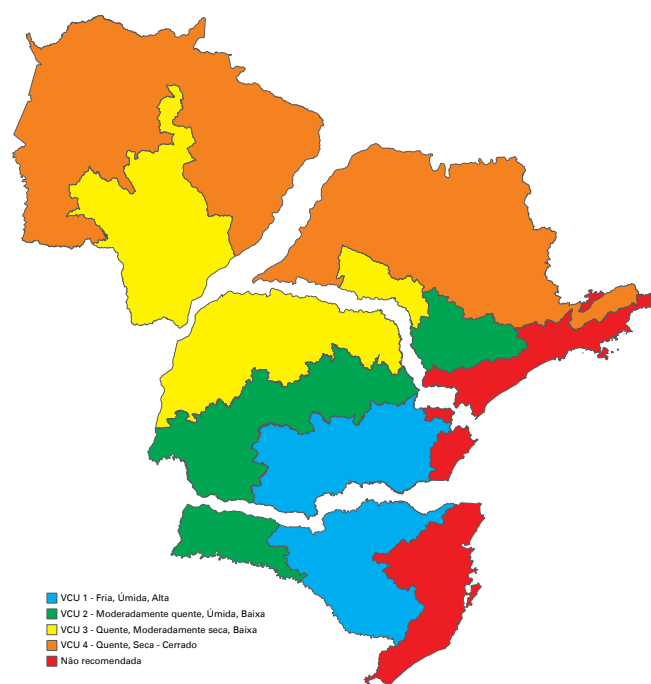


Figura 1. Regiões tritícolas dos Estados de Santa Catarina, do Paraná, do Mato Grosso do Sul e de São Paulo. (MAPA - Instrução Normativa nº 3, de 31/05/2001).

Utilizando os dados obtidos da rede de ensaios de VCU das regiões tritícolas acima citadas, foi comparada a estabilidade e a adaptabilidade de 16 cultivares de trigo indicadas para uso comercial, dentre elas a cultivar BRS Pardela. O estudo foi efetuado com base na média geral de rendimento de grãos,

obtida em vários locais e sua decomposição em ambientes favoráveis e desfavoráveis, utilizando a metodologia proposta por Eberhart & Russel (1966). Vencovsky & BARRIGA (1992) consideram os desvios da regressão como a medida mais importante para avaliar a estabilidade. O coeficiente de regressão (β) sendo um parâmetro indicador da adaptabilidade, juntamente com a média geral da cultivar.

O modelo de Eberhart & Russel (1966) é o usual da regressão linear, ou seja:

$$Y_{ij} = \mu_i + \beta_{ij} l_j + d_{ij} + \varepsilon_{ij}$$

sendo:

Y_{ij} : média da cultivar i no local j ;

μ_i : média do caráter na cultivar i e em condições ambientais médias;

β_i : coeficiente de regressão linear;

l_j : índice ambiental;

d_{ij} : mede os desvios da regressão;

ε_{ij} : erros experimentais contidos em Y_{ij} .

Foram utilizados dados de rendimento de grãos dos ensaios de VCU, nas Regiões Trítcolas 1, 2 e 3 do Paraná, 3 do Mato Grosso do Sul, 2 de São Paulo e 1 e 2 de Santa Catarina, realizados nos anos de 2010, 2011 e 2012. Para efeito de análise e discussão cada ensaio foi considerado como sendo um ambiente, não sendo considerada a interação época de semeadura x local. Nas análises de variância conjunta, para as três regiões estudadas, observaram-se diferenças significativas na interação genótipos x ambientes, indicando mudança no desempenho dos genótipos de trigo nos diversos ambientes avaliados (Tabela 1).

Tabela 1. Análises de variância conjuntas para rendimento de grãos de 16 cultivares de trigo, avaliados nos ensaios da Rede de VCU (Valor de Cultivo e Uso), nas Regiões Trítcolas 1, 2 e 3 do Paraná, 3 do Mato Grosso do Sul, 2 de São Paulo e 1 e 2 de Santa Catarina, nos anos de 2010, 2011 e 2012.

Variável	Região 1	Região 2	Região 3
QMGGA ¹	802.363 **	899.116 **	769238 **
CV (%)	7,80	5,01	5,63
Média ²	4.305	4.617	3.718

¹Quadrado médio da interação genótipos x ambientes. ² Média geral, em kg/ha. ** Significativo a 1% de probabilidade, pelo teste F.

Na Figura 2 é apresentada a regressão linear mostrando o comportamento da BRS Pardela, em 12 ambientes da Região 1 dos Estados do Paraná e de Santa Catarina (Tabela 2).

Tabela 2. Ambientes de avaliação da cultivar de trigo BRS Pardela na região trítcola 1 dos Estados do Paraná e de Santa Catarina.

Ambiente	Local	Época	Data de semeadura
1	Campos Novos	Única	15/07/2010
2	Ponta Grossa	1ª	01/07/2010
3	Ponta Grossa	2ª	23/07/2010
4	Campos Novos	Única	05/07/2011
5	Guarapuava	Única	09/04/2011
6	Irati	Única	18/07/2011
7	Ponta Grossa	1ª	13/06/2011
8	Ponta Grossa	2ª	06/07/2011
9	Guarapuava	Única	03/07/2012
10	Irati	Única	28/06/2012
11	Ponta Grossa	1ª	25/06/2012
12	Ponta Grossa	2ª	19/07/2012




Figura 2. Regressão linear do rendimento de grãos mostrando o comportamento da cultivar BRS Pardela em 12 ambientes da Região Trítcola 1 dos Estados de Santa Catarina e do Paraná.

O rendimento de grãos foi de 4.349 kg/ha, similar à média de todas as cultivares (Tabela 1) e valor de $\beta = 0,74$, diferindo estatisticamente de 1, pelo teste t , ao nível de 1%. Esses dados mostram que não é uma cultivar de adaptabilidade geral para a Região 1 e apresenta baixa responsividade nos ambientes favoráveis. Apresenta um desvio da regressão (s^2d) de 76.441, significativo a 1%, pelo teste F e apresenta um coeficiente de determinação (R^2) da regressão de 78,83%, indicando que é uma cultivar de baixa estabilidade, considerando os ambientes estudados.

Na Figura 3 é apresentada a regressão linear mostrando o comportamento da BRS Pardela, em 23 ambientes da Região 2 dos Estados do Paraná, de Santa Catarina e de São Paulo (Tabela 3).

Tabela 3. Ambientes de avaliação da cultivar de trigo BRS Pardela na região tritícola 2 dos Estados do Paraná, de Santa Catarina e de São Paulo.

Ambiente	Local	Época	Data de semeadura
1	Campo Mourão	Única	06/05/2010
2	Cascavel	1ª	01/05/2010
3	Cascavel	2ª	15/05/2010
4	Mauá da Serra	Única	12/05/2010
5	Pato Branco	1ª	09/06/2010
6	Pato Branco	2ª	29/06/2010
7	Tibagi	Única	26/05/2010
8	Abelardo Luz	Única	16/06/2010
9	Itaberá	Única	11/05/2010
10	Campo Mourão	Única	05/05/2011
11	Cascavel	Única	28/04/2011
12	Mauá da Serra	Única	25/05/2011
13	Pato Branco	1ª	13/06/2011
14	Pato Branco	2ª	28/06/2011
15	Abelardo Luz	Única	14/06/2011
16	Itaberá	Única	19/04/2011
17	Campo Mourão	Única	08/05/2012
18	Cascavel	1ª	08/05/2012
19	Cascavel	2ª	22/05/2012
20	Mauá da Serra	Única	07/05/2012
21	Pato Branco	1ª	04/06/2012
22	Pato Branco	2ª	21/06/2012
23	Abelardo Luz	Única	28/06/2012

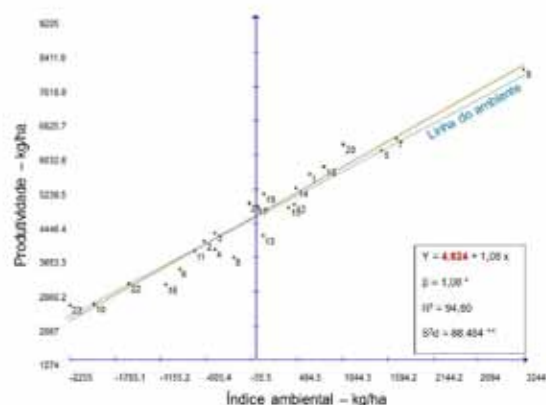


Figura 3. Regressão linear do rendimento de grãos mostrando o comportamento da cultivar BRS Pardela em 23 ambientes da Região Tritícola 2 dos Estados de Santa Catarina, do Paraná e de São Paulo.

O rendimento de grãos foi de 4.624 kg/ha, similar à média de todas as cultivares (Tabela 1) e valor de $\beta = 1,08$, diferindo estatisticamente de 1, pelo teste t, ao nível de 5%. Esses dados mostram que não é uma cultivar de adaptabilidade geral para a Região 2, mas apresenta boa responsividade nos ambientes favoráveis. Apresenta um desvio da regressão (s2d) de 88.484, significativo a 1%, pelo teste F. No entanto, o coeficiente de determinação (R2) da

regressão é de 94,80%, indicando que é uma cultivar de boa estabilidade, considerando os ambientes estudados.

Na Figura 4 é apresentada a regressão linear mostrando o comportamento da BRS Pardela, em 28 ambientes da Região 3 dos Estados do Paraná e do Mato Grosso do Sul (Tabela 4).

Tabela 4. Ambientes de avaliação da cultivar de trigo BRS Pardela na região tritícola 3 dos Estados do Paraná e de Mato Grosso do Sul.

Ambiente	Local	Época	Data de semeadura
1	Cambará	1ª	01/04/2010
2	Cambará	2ª	15/04/2010
3	Londrina	1ª	07/04/2010
4	Londrina	2ª	21/04/2010
5	Londrina	3ª	03/05/2010
6	Warta	1ª	05/04/2010
7	Warta	2ª	20/04/2010
8	Cruzmaltina	Única	22/04/2010
9	Palotina	1ª	19/04/2010
10	Palotina	2ª	03/05/2010
11	Dourados - irrigado	Única	16/04/2010
12	Dourados - sequeiro	Única	16/04/2010
13	Antônio João	Única	05/05/2010
14	Cambará	1ª	01/04/2011
15	Cambará	2ª	18/04/2011
16	Londrina	Única	27/04/2011
17	Cruzmaltina	1ª	06/05/2011
18	Cruzmaltina	2ª	24/05/2011
19	Palotina	1ª	19/04/2011
20	Palotina	2ª	05/05/2011
21	Dourados	Única	27/04/2011
22	Ponta Porã - irrigado	Única	05/05/2011
23	Maracaju	Única	15/04/2011
24	Warta	1ª	11/04/2012
25	Warta	2ª	02/05/2012
26	Palotina	1ª	18/04/2012
27	Palotina	2ª	04/05/2012
28	Maracaju	Única	12/04/2012

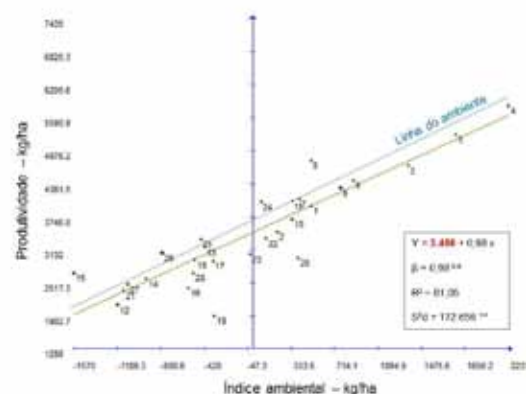


Figura 4. Regressão linear do rendimento de grãos mostrando o comportamento da cultivar BRS Pardela em 28 ambientes da Região Tritícola 3 dos Estados do Paraná e do Mato Grosso do Sul.

O rendimento de grãos foi de 3.456 kg/ha, inferior à média de todas as cultivares em 8% (Tabela 1) e valor de $\beta = 0,98$, não diferindo estatisticamente de 1, pelo teste t. Esses dados mostram que, apesar de o valor de β não ser significativo, não é uma cultivar de adaptabilidade geral para a Região 3, devido ao seu baixo rendimento de grãos. Apresenta um desvio da regressão (s2d) de 172.656, significativo a 1%, pelo teste F, e um coeficiente de determinação (R²) da regressão de 81,05%, indicando que é uma cultivar de baixa estabilidade, considerando os ambientes estudados.

4. Dormência e Germinação pré-colheita

Tanto para avaliar a dormência como a germinação pré-colheita, foram efetuados testes, em espigas coletadas em Cascavel, Londrina e Ponta Grossa, durante os anos de 2011, 2012 e 2013, com diversas linhagens e cultivares, dentre elas a cultivar BRS Pardela.

No caso da dormência, foram utilizadas sementes removidas de espigas colhidas no campo e divididas em quatro repetições de 50 sementes cada. Então, as sementes foram imersas por 30 segundos em 600 ml de Piori Xtra (azoxystrobin + cyproconazole) numa concentração de 1,5 ml do fungicida em 1.000 ml de água e colocadas em papel toalha e mantidas em local ventilado, por 24 horas. As sementes foram distribuídas, por repetição, em duas folhas de papel germitest e cobertas com duas folhas do mesmo papel, previamente umedecidos (quantidade de água 2,5 vezes o peso do papel seco), e colocados numa câmara de germinação a 20°C, por três dias. Após esse período, as sementes foram analisadas em microscópio estereoscópico, baseando-se no início do desenvolvimento do coleóptilo (BASSOI, 2001). Os resultados obtidos permitem concluir que a BRS Pardela apresenta uma baixa dormência dos grãos.

No caso da germinação pré-colheita, o teste foi efetuado em um simulador de chuva (Figura 5), utilizando metodologia proposta por McMaster & Derera (1976) e ajustada, para as condições ambientais das Regiões Triticolas do Paraná, por Gavazza et al. (2012). As espigas, previamente colhidas no campo após 10 dias do ponto de maturação fisiológica, de acordo com a descrição morfológica da escala de Feeks & Large, modificada por Large (1954), foram divididas em quatro repetições de cinco espigas,

totalizando 20 espigas por linhagem e/ou cultivar. As espigas, com uma parte do pedúnculo, foram colocadas em placas de isopor, a 50 cm do solo, em fileiras espaçadas de 10 cm. Dentro da fileira, as mesmas foram espaçadas de 5 cm. Em intervalos regulares de 15 minutos, com paradas de 15 minutos, as espigas foram nebulizadas durante 60 horas a uma temperatura de 25 a 30°C, até as sementes atingirem mais de 35% de umidade. Posteriormente, as espigas foram transferidas para um local bem ventilado, até as sementes atingirem uma umidade de 13%, aproximadamente. As espigas foram trilhadas individualmente e as sementes analisadas num microscópio estereoscópico, para verificação do percentual de germinação, baseando-se no início do desenvolvimento do coleóptilo (BASSOI, 2001). Os resultados foram expressos como uma porcentagem média de todas as sementes germinadas, sob chuva simulada. Os resultados obtidos permitem concluir que a BRS Pardela apresenta uma moderada suscetibilidade à germinação pré-colheita.



Figura 5. Simulador de chuva para avaliação da tolerância à germinação pré-colheita de sementes de trigo, mostrando as espigas, colhidas previamente no campo, sendo embebidas com água durante 60 horas a uma temperatura entre 25°C e 30°C.

5. Qualidade industrial

Os parâmetros de aptidão tecnológica da cultivar BRS Pardela foram obtidos de 149 amostras coletadas em experimentos de avaliação do VCU, conduzidos no Paraná, em São Paulo, em Santa Catarina e no Mato Grosso do Sul. O valor médio da força de glúten (W) foi de 375 x 10⁻⁴ joules, na Região 1, de 360 x 10⁻⁴ joules, na Região 2 e de 356 x 10⁻⁴ joules, na Região 3. A relação entre tenacidade e elasticidade (P/L) foi de 0,9, 1,2 e 1,1, nas Regiões 1, 2 e 3, respectivamente, caracterizando um glúten balanceado. O valor médio da estabilidade

de (EST), no farinógrafo, foi de 14,4, 16,8 e 13,7 minutos, nas Regiões 1, 2 e 3, respectivamente. Com esses valores de W, de P/L e de EST, a farinha possibilita a fabricação de pão industrial e, quando misturado com farinhas mais fracas, a fabricação do tradicional “pão francês”. O índice de elasticidade (IE), que apresenta uma boa correlação com o tratamento mecânico e o tempo do processo fermentativo foi de 65,7%, 61,4% e 61,6%, nas Regiões 1, 2 e 3, respectivamente, o que caracteriza uma farinha de trigo “força forte” (WILLIAMS et al., 1988). Com esses parâmetros reológicos a BRS Pardela pode ser classificada como Trigo Melhorador, de acordo com a Instrução Normativa do MAPA Nº 38 de 30/11/2010.

Referências

- ALLARD, R. W. **Principles of plant breeding**. 2.ed. New York: J. Wiley, 1960. 381 p.
- BASSOI, M.C. **Quantitative trait analysis of grain dormancy in wheat (*Triticum aestivum* L. *Thell*)**. 2001. 240f. Thesis (PhD) - John Inns Centre & University of East Anglia, Norwich, United Kingdom.
- EBERHART, S.A.; RUSSEL, W.A. Stability parameters for comparing varieties. **Crop Science**, v.6, p.36-40, 1966.
- GAVAZZA, M.I.A.; BASSOI, M.C.; CARVALHO, T.C. de; BESPALHOK FILHO, J.C.; PANOBIANCO, M. Methods for assessment of pre-harvest sprouting in wheat cultivars. **Pesquisa Agropecuária Brasileira**, v.47, n.7, p.928-933, 2012.
- LARGE, E.C. Growth stage in cereals: illustration of the Feeks scale. **Plant Pathology**, v.3, p.128-129, 1954.
- McMASTER, C.J.; DERERA, N.F. Methodology and sample preparation when screening for sprouting damage in cereals. **Cereal Research Communication**, v.4, p.251-254, 1976.
- REUNIÃO DA COMISSÃO BRASILEIRA DE PESQUISA DE TRIGO E TRITICALE, 1; SEMINÁRIO TÉCNICO DO TRIGO, 7. 2007, Londrina. **Ata, resumos e palestras**. Londrina: Embrapa Soja: Fundação Meridional: IAPAR, 2007. 417 p.
- REUNIÃO DA COMISSÃO BRASILEIRA DE PESQUISA DE TRIGO E TRITICALE, 7. 2013, Londrina. **Informações técnicas para trigo e triticales - safra 2014**. Londrina: Fundação Meridional, 2014. 235 p.
- VENCOVSKY, R.; BARRIGA, P. **Genética biométrica no fitomelhoramento**. Ribeirão Preto: Sociedade Brasileira de Genética, 1992. 486p.
- WILLIAMS, P.; EL-HARAMEIN, F. J.; NAKKOUL, H.; RIHAWI, S. **Crop quality evaluation methods and guidelines**, 2. ed. Aleppo: ICARDA, 1988. 145 p.

Comunicado Técnico, 83

Exemplares desta edição podem ser adquiridos na:

Embrapa Soja
Rodovia Carlos João Strass, s/n - Acesso Orlando Amaral
Caixa Postal 231, Distrito de Warta
CEP 86001-970, Londrina, PR
Fone: (43) 3371 6000 - Fax: 3371 6100
www.embrapa.br/soja
sac@embrapa.br



1ª edição

Versão On-line (2015)



Comitê de publicações

Presidente: Ricardo Vilela Abdelnoor

Secretária-Executiva: Regina Maria Villas Bôas de Campos Leite

Membros: Adeney de Freitas Bueno, Adônis Moreira, Alvaldi Antonio Balbinot Junior, Claudio Guilherme Portela de Carvalho, Fernando Augusto Henning, Eliseu Binneck, Liliane Márcia Mertz Henning e Norman Neumaier

Expediente

Coordenadora de Editoração: Vanessa F. Dall' Agnol

Bibliotecário: Ademir Benedito Alves de Lima

Editoração eletrônica: Marisa Yuri Horikawa